

MONTAŻ POCHWYTU DO ŚCIANY.
ODLEGŁOŚĆ OD ŚCIANY 5cm,
WYSOKOŚĆ POCHWYTU 110mm.

ISTNIEJĄCA TERAKOTA POZA
OPRACOWANIEM

DEMONTAŻ BALUSTRADY I MONTAŻ
NOWEJ BEZ OSTRO ZAKOŃCZONYCH
ELEMENTÓW.
WYSOKOŚĆ POCHWYTU 110 mm,
MAKSYMALNY PRZEŚWIT POMIĘDZY
ELEMENTAMI WYPEŁNIENIA MAKS. 0,12 m,
SZEROKOŚĆ BIEGU MIĘDZY POCHWYTAMI
MIN. 1,40 m.

2.01 KOMUNIKACJA
19,08 m² TERAKOTA

WYMIANA DRZWI NA DRZWI O
ODPORNOŚCI OGNOWEJ EI60
WYMIARY ZGODNE Z WYMIARAMI
ISTNIEJĄCYMI



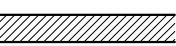


WYMIANA DRZWI NA DRZWI SZEROKOŚCI
SKRZYŻŁA 90 O ODPORNOŚCI OGNOWEJ
EI60

POM. BIUROWE

WC

kan

POM. BIUROWE

-  CZĘŚĆ BUDYNKU POZA OPRACOWANIEM
-  ŚCIANY ISTNIEJĄCE
-  ŚCIANY PROJEKTOWANE MUROWANE
-  ŚCIANY PROJEKTOWANE GK
-  ŚCIANY DO WYBURZENIA

ZAKRES PRAC WEWNĄTRZ BUDYNKU:
- DEMONTAŻ ISTNIEJĄCYCH BOAZERII NA
ŚCIANACH, NAPRAWA TYNKÓW,
MALOWANIE
- W PRZESTRZENI KOMUNIKACJI MONTAŻ
NOWYCH WARSTW POSADZKOWYCH
(GRES)
- DEMONTAŻ I MONTAŻ NOWYCH
BALUSTRAD I POCHWYTÓW
- WYMIANA DRZWI ZGODNIE Z
WYMIARAMI I OZNACZENIAMI NA
RYSUNKACH

UWAGA:
- WSZYSTKIE WYMIARY, POZIOMY I SPECYFIKACJE NALEŻY SPRAWDZIĆ PRZED
ROZPOCZĘCIEM BUDOWY I DOKONANIEM ZAMÓWIEŃ.
- PROJEKT NALEŻY ROZPATRYWAĆ CAŁOŚCIOWO WRAZ Z OPISEM TECHNICZNYM I
RYSUNKAMI BRANŻOWYMI. WSZYSTKIE ELEMENTY UJĘTE W OPISIE TECHNICZNYM, A
NIE UJĘTE NA RYSUNKACH LUB ODWROTNIE, NALEŻY TRAKTOWAĆ TAK JAKBY
BYŁY UJĘTE W OBU CZĘŚCIACH DOKUMENTACJI PROJEKTOWEJ.
- DO WYKONANIA NALEŻY ZASTOSOWAĆ MATERIAŁY I WYROBY DOPUSZCZONE DO
OBROTU I STOSOWANIA W BUDOWNICTWIE NA TERENIE RP I EU - CAŁOŚĆ PRAC
NALEŻY WYKONAĆ ZGODNIE Z ZASADAMI SZTUKI BUDOWLANEJ, OBOWIĄZUJĄCYMI
PRZEPISAMI SANITARNYMI, BHP I P.POŻ, OBOWIĄZUJĄCYMI POLSKIMI NORMAMI,
NORMAMI BRANŻOWYMI, INSTRUKCJAMI PRODUCENTÓW, ORAZ OBOWIĄZUJĄCYMI
WARUNKAMI WYKONANIA I ODBIORU ROBÓT.
- WYMIARY PODANO W CENTYMETRACH, RZĘDNE W METRACH,
- SPÓD OKIEN PODANY OD POZIOMU PODŁOGI,
- PRZEZ ZAMÓWIENIEM STOLARKI DRZWIOWEJ NALEŻY SPRAWDZIĆ ZGODNOŚĆ
WIELKOŚCI OTWORÓW Z UWAGI NA RÓŻNORODNY SYSTEM MONTAŻU,
- NIE NALEŻY WYKONYWAĆ W BEZPOŚREDNIEJ BLISKOŚCI ISNIEJĄCYCH
FUNDAMENTÓW WYKOPÓW PONIŻEJ ICH POSADOWIENIA.

MG PROJEKT Magdalena Gos
04-311 Warszawa, ul. Szaserów 51/11
magdalena.gos@gmail.com, 507 513 221

nazwa obiektu:
BUDYNEK USŁUGOWY

adres budowy:
OSIECK, UL. RYNEK 21

stadium: PAB data: 29.07.2022 skala: 1:50

nazwa rysunku:
RZUT II PIĘTRA nr rys.: 03/A

funkcja: imię i nazwisko: podpis:

projektant: arch. Magdalena Gos
architekt IARP MA-2044
nr upr. MA/108/08 do proj. w spec. arch. bez ogr.

ZwCAD licencja nr 765AE56D